

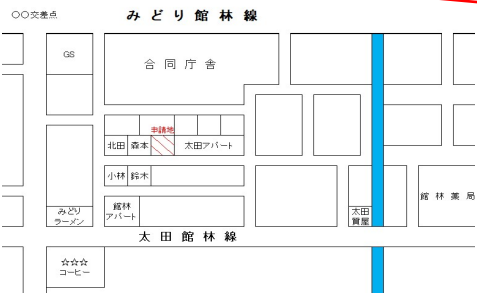
## 給水装置工事明細書

(  審査  検査 )

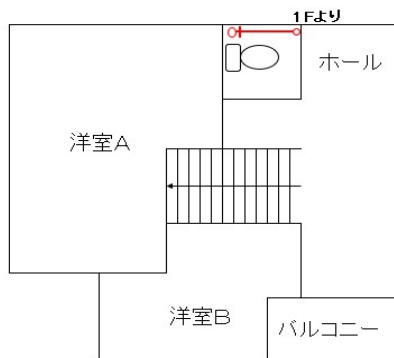
着工日 年 月 日 竣工日 年 月 日

水栓番号 ○○○○○○

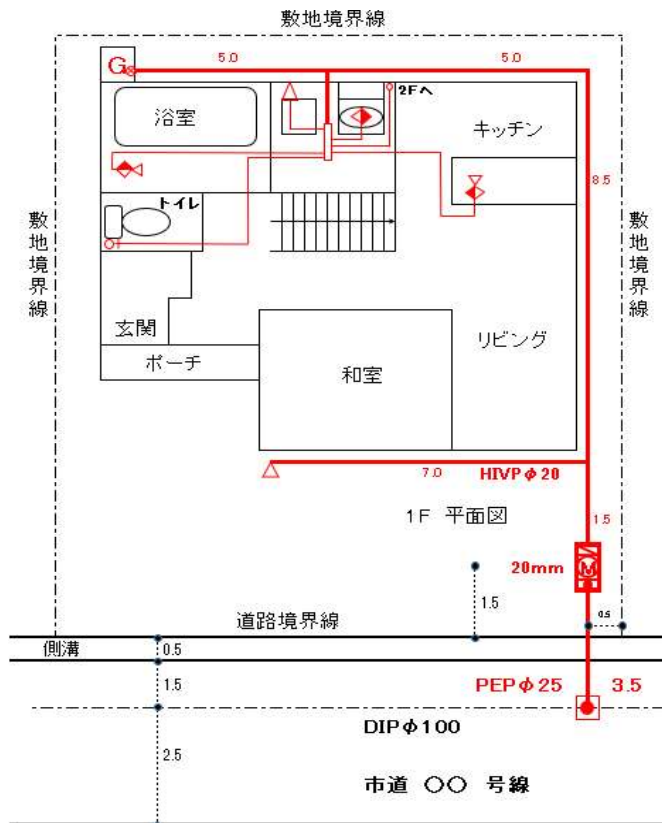
案内図



建築確認申請許可済証の第三面に記載のある日付を記入  
※建築確認申請がない場合は記入不要



2F 平面図



※申請の工事種別が「新設」「給水管」等の場合で基準適合をもって分岐工事が不要の場合はその理由を明記のこと。

例) ・新設受付 元号○年○月○日 第○○号により基準適合 ・給水管受付 元号○年○月○日 第○○号により基準適合  
・元号○年度本管布設替え工事により基準適合

### 使用材料 (一次側: 公道分)

### 使用材料 (二次側: 宅地分)

名称・形状等	数量	単位	名称・形状等	数量	単位	名称・形状等	数量	単位	名称・形状等	数量	単位
水道用サドル付分水栓(100×25)	1.0	個				キッチン用シャワー混合水栓・13	1.0		HIVP・20	27.0	m
PEP・25	3.5	m				バス用シャワー混合水栓・13	1.0		架橋ポリエチレン管・13	26.0	m
給水管用管理説明シート	1.0	式				洗面用混合水栓・13	1.0		架橋ポリエチレン管・16	2.0	m
管理設識別マーカー	1.0	個				洗濯機用単水栓・13	1.0				
管引込み位置確認プレート	1.0	個				トイレロータンク・13	2.0		量水器(企業団貸与品)・20	1.0	個
仮復旧	1.5	m <sup>2</sup>				コン柱用単水栓・13	1.0		メーターユニット・20	1.0	個
本復旧	3.7	m <sup>2</sup>				13mm 計	7.0	栓	メーターボックス・20	1.0	個
						給湯器用止水栓・20	1.0				
						20mm 計	1.0	栓			
配水管水圧		Mpa	残留塩素		mg/l (ppm)						